

# CESTA ZA POKLADOM NAŠEJ ŠKOLY

Som rada, že si sa vybral hľadať poklad. Ak máš obavy, že to nezvládneš, hneď ťa upokojím. Budem ťa sprevádzať počas celej pokladovky. Ale musíš uhádnuť, kto vlastne som.



Ak ťa to ešte neprešlo,  
tak čítaj ďalej.

Bez nás by to nešlo!

Úlohu mám teda dôležitú,  
kvetom robiť radosť veľikú.

Usilovnosť je moja prezývka,  
zberám peľ do svojho košíka.

Čudovať sa viem tiež troška,  
veď toto mi povedala kamoška.

Vieš ty moja milá,

že v latinčine si *Apis mellifera*?

Ale mňa pani učiteľka naučila,

že v slovenčine som \_ \_ \_ \_ \_ medonosná.



*Presne tak, som včela medonosná. Spolu so svojimi sestrami žijem tu neďaleko v Hôrkach blízko školákov, ktorí sa o nás starajú spolu s ujom včelárom. Môj život tu vo vnútri je perfektný. Každý vie, čo a kedy má robiť. Kráľovná matka je hlavou nášho úľa. Najmladšie sestry sa starajú o poriadok u nás doma. Tie, ktoré trošku vyrástli a stali sa zodpovednejšími, krmia a starajú sa o malé včielky. Keď sa stanú dospeláčkami strážia náš úľ a vyrábajú vosk. No a tie, ktoré majú najviac skúseností a prešli si všetkými funkciami, vylietajú z úľa a prinášajú nektár potrebný na výrobu medu.*

Dost' o mne, pod', pomôžem ti nájsť poklad tak vzácny pre naše deti v škole. Tvojou úlohou je pozbierať všetky indicie (písmenka), ktoré sú na 5 stanovištiach, poukladať ich a získať poklad. Kukni do mapy a nasleduj moje stopy.

## MAPA K POKLADU



Cesta za pokladom sa začína práve tu, kde stojíš. Pri tomto osamelom strome, ktorý tu stojí sám ako kôl v plote. Čítaj mapu, ktorú držíš v ruke, privedie ťa k prvému stanovištu.

# POZERÁM SA DO NEBA

Vysoký je strom, hnedá guľôčka býva v ňom.  
 Pekný, hnedý pichľavý, rastie najmä v jeseni..  
 Jeho listy pekné má, farbja sa do zelena.  
 Zelená sa stratí, potom sa do oranžovej vráti..  
 Potom spadne dole rýchlo ku komore,  
 ku komore prídu deti,  
 všetky gaštany dajú kamarátke Peti.  
 Peťa si ich berie a pritom sa smiešne smeje.  
 Je to naša vymyslená básnička,  
 Vymyslená vám.  
 Kúsok tej básničky Vám prečítam.  
 Veľké 5-početné listy sú môj znak,  
 „kôň“ je môj kamarát.  
 Ak už moje meno vieš,  
 Napíš si ho sem: \_\_\_\_\_

7 2 8



**Zaujalo nás**  
 „Málokto vie, že na britských ostrovoch sa hrajú s gaštanmi aj dospelí. Pravidlá obľúbenej britskej hry sú veľmi jednoduché. Cez gaštan prevlečieme šnúрку, napríklad od topánok a na konci urobíme uzlík. Jeden z hráčov drží visiaci gaštan na šnúrke a druhý hráč sa snaží svojim gaštanom trafiť ten spoluhráčov až dovtedy, kým plod nepraskne.“



V	O	A	S	S	T	R	O	M	H	A	M	O	D	I	M	E	D	V	A	N												
A	V	T	O	T	A	P	A	B	I	C	A	B	C	A	V	M	A	V	A	D												
Y	A	S	T	R	O	M	C	E	R	L	E	K	A	R	A	S	T	I	V	I												
V	O	D	A	N	P	A	P	I	E	R	L	I	S	T	Y	C	E	R	V	Z	K	A										
T	A	B	V	L	I	A	D	K	M	O	S																					
Z	H	E	V	V	A	T	A	J	O	N	S	T	R	O	M	A	N	O	, D	R	E	V	O									
P	E	R	O	D	R	E	V	O	I	M	T	A	B	V	L	A	, S	T	O	L	, P	O	Č	I	T	A	C	K	E	J	A	
V	E	D	N	T	A	S	E	A	S	M	M	Y	D	L	O	, T	A	Š	K	A	, O	K	N	I								
P	O	Č	I	T	A	C	K	E	J	A	K	R	I	E	D	A	, P	E	P	O	, V	O	D	A								
S	T	O	L	M	A	R	N	I	T	O	R	V	A	T	A	, P	A	P	I	E	R	, K	P	A	P	I						
P	L	N	I	T	O	R	, R	A	S	T	L	I	N	A	, O	V	N	A	, M	E	D	V	E	D								

## HÁDANKY

môže sa to zdať, ale máni ho gaštan čo je to?

Yon strom ale neprosím aký, čo som vám že, dala

mláďa má plody alebo má hrdie gale. Robím si

napríklad milovník, smajlík inky <sup>alebo hrdie mi</sup> ~~alebo hrdie mi~~ Tak má

lebo som~

DOPLŇTE TABUĽKU ČERVENOU PASTELKOU

NA KONIEC →

Dneska večer poškole na gaštany pôjdeme.  
 Pudi tam aj pivtaci každý s každým sa podeli.  
 Zábava tam bude veď tam každý pôjde.  
 Gaštany si s otčeniam mužičkov  
 Gaštanov mám dosť urobím aj sestře radost.  
 Vyro bime mužičkov pôjdeme za mamičkou.  
 Gaštan veľa listov má kto s nás ich poráta?  
 Gaštan druhé meno má kto z vás ho už pozná?  
 Táto báseň sa už končí zajtra po ne stočím,  
 ešte malý potľesek prosím a až teraz káseň  
 končí.

autorky: Dorota Vargová

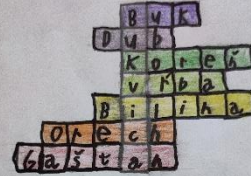
Hana Záhorcová

Klára Tundá

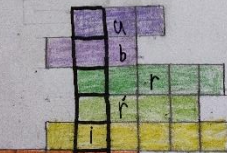
Ára Šrámeková ♥ ☆

MKA Tichá

Doplň: koreň, Dub, Gaštan, Vrba, Buk, Bilina,  
 Orech **Správne riešenie!**



Doplň: koreň, Dub, Gaštan, Vrba, Buk, Bilina,  
 Orech.



Pokračuj okolo telocvične smerom za školu. Ak máš na to vhodný vek, môžeš prejsť cez preliezky a vyštverať sa na najvyšší kopec v našom areáli. Tu sa poriadne rozhladni, možno uvidíš do minulosti.

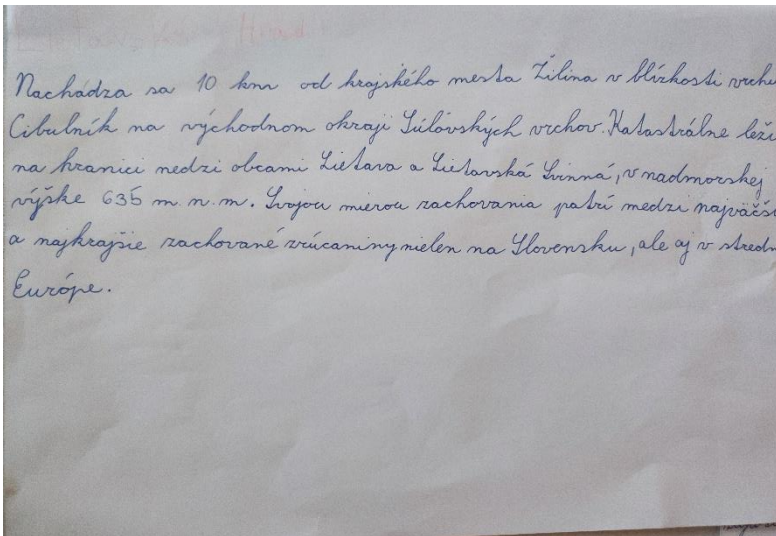
## OKNO DO MINULOSTI



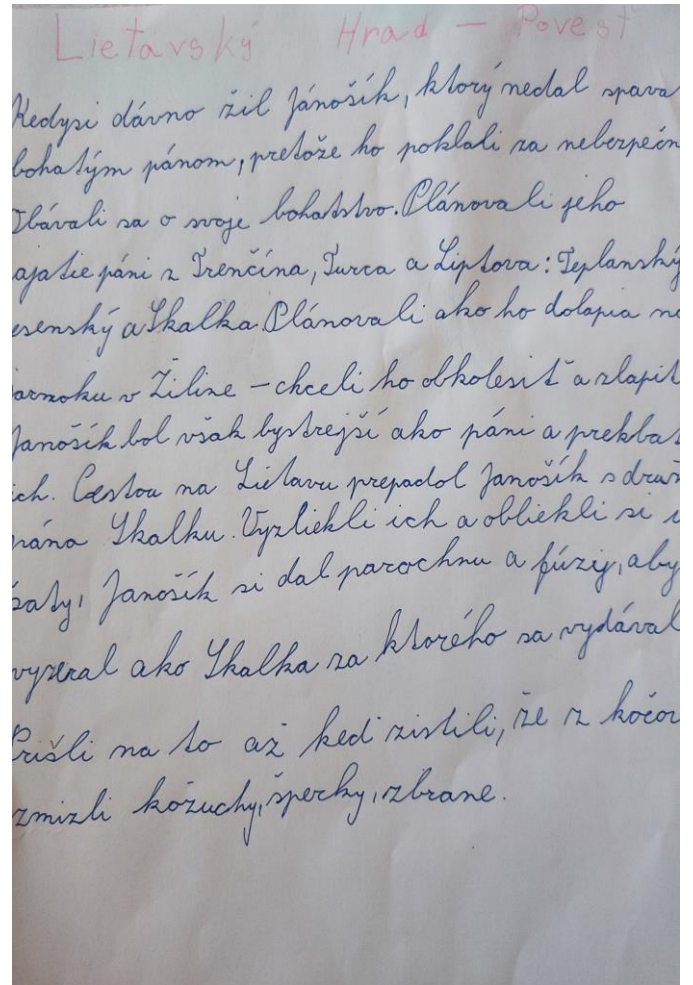
Z najvyššieho kopca našej školy,  
 Výhľad je krásny do najbližšej hory.  
 Súľovská vrchovina sa tam týči  
 a hrad krásny na nás kričí.  
 Počúvaj, čo Jánošík vyviedol pánovi môjmu,  
 o kožušiny obral celú jeho partiu.  
 Hradný pán Turzo venoval pozornosť  
 aby mal jeho hrad odolnosť.  
 Zavolať si Talianskych maliarov,  
 aby hrad vyzeral okázalo.  
 Bola to jeho predstava.  
 Ten hrad sa volá \_\_\_\_\_.

9 12

A toto vytvorili naši triedni umelci 😊



Ak máš chuť, prečítaj si túto povesť 😊



Teraz prichádza náročnejšia úloha. Musíš prejsť ťažkým terénom poza školu, popod okná zborovne. Nemaj strach, pani učiteľky sa na teba usmievajú, aj keď ich nevidíš. Vojdi cez zelenú bránu a hľadaj záhradný domček.

## STROMOVÝ DEDUŠKO

V našej záhrade rastie veľa krásnych stromov.. Pýtala som sa kráľovnej, aké sú asi staré. Kráľovná mi povedala, že vek stromu sa dá zistiť tak, že spočítam letokruhy. Každý letokruh znamená jeden rok. Pokús sa spočítať tieto letokruhy a zisti, aký starý je tento strom.

v záhrade kde bývam  
stromov veľa je,  
odkedy si pamätám.  
Duby, buky, čerešne,  
každý tu už dlho rastie  
Koľko rokov máš,  
či mi to neprezradíš?  
Nevadí.  
spočítam si tvoje \_\_\_\_\_.



4 13 3



Ďalšia super báseň. ☺

20. január

Vinosa najradšej rastie v stromy,  
vypodé sú ako domy  
Ležia ich pora, čo je ich,  
pod korou sú v somi ichota.  
Nevadí, čo, je som státi,  
krajina čo je prebáse.  
Všetci, čo, sú v podniti,  
Nebme naše stromy,  
mrdíme ich lebohuby.

Janis 2008 5.B. Marius Imehy J.A. M

OCEÁNY 3 200 rokov  
LADOVCE 20 AŽ 100 ROKOV  
SEZÓNA MČEJÚVA SNEHU 2 AŽ 6 mesiacov  
PÁDVA VŤAVSTI 1 AŽ 2 MESAČE  
SPORNÉ VÍVY 100 AŽ 70 000 ROKOV  
JAZERÁ 50 AŽ 100 ROKOV  
RIEKY 2 AŽ 6 MESAČOV  
ATMOSFÉRA 9 DNÍ


Učte, ako sa učíte veb stromu?  
Učte sa učíte na náklade lebohubov.  
Každý lebohub znamená jeden rok života stromu.  
Uč ho môžeš ľahko misliť tak, keď spocítate lebo  
vyrúbanom strome.  
Takže, keď pôjdete do lesa, tak pohľadajte najväčš  
spocítajte lebohuby.

Teraz to už bude ľahké! Poobzeraj sa dookola a pod' ku mne domov.

# VČELIA TERAPIA

Včely dávajú med,  
majú zlý jed.  
Bol jeden človeček,  
ktorý vymyslel \_ \_ \_ \_ \_  
5 6 10 14

Včelí kúpeľ v domčeku je relax,  
ktorému nik neodolá.



*Aj keď my včely veľmi vodu neoblubujeme predsa len pôjdem s tebou k ďalšiemu stanovištu. Čo myslíš, kde to asi bude?*

Api domček – je drevený domček, ktorý je určený pre všetkých, ktorí majú záujem o iný spôsob prístupu k zdraviu. Api domček nazývame aj yva sa aj včelia sauna a skladá sa zo strechy, stien, postelí a úľov. Je to miesto, v ktorom si poležíte zhruba nad 120 000 včelami, bez ich priameho kontaktu. Včely nasycujú domček zdravým včelím vzduchom. Daný vzduch obsahuje vysokú vlhkosť, éterické oleje, tekuté voskové čiastky, Návštevník počas api terapie dýcha príjemné teplo, ktoré produkujú včely ník. Prvýkrát môžete byť v apidomčeku 30 minút. Neboj sa to vyskúšať.

**Doplnili sme:**

Apidomček - básnička  
Nehápadný, drevený,  
na terapie stvorený.  
Ak chceš oddychovať  
Pod sem zrelaxovať.  
  
Je tu čistý, zdravý vzduch  
a budeš počuť včelý ruch.  
Stojíš vedľa neho stromček,  
je to náš apidomček.

# KRYŠTÁL V ZÁHRADE

Položím vám otázku: Ako sa čistí toto jazierko? Samočistením? Nie.  
Môžeme sa napiť z jazierka? Nie.  
Prečo nie? Správne, voda v jazierku nie je pitná.

Ale predstavme si, že namiesto jazierka by bola studnička. Ako sa da  
Mňa to naučila pani učiteľka. Tak pozorne čítaj.  
Zrážková voda a dážď sa dostanú na povrch Zeme, prechádzajú cez vodopriepustné vrstvy p  
čistia sa, filtrujú a dezinfikujú. Takúto vodu zo studne môžeme piť.

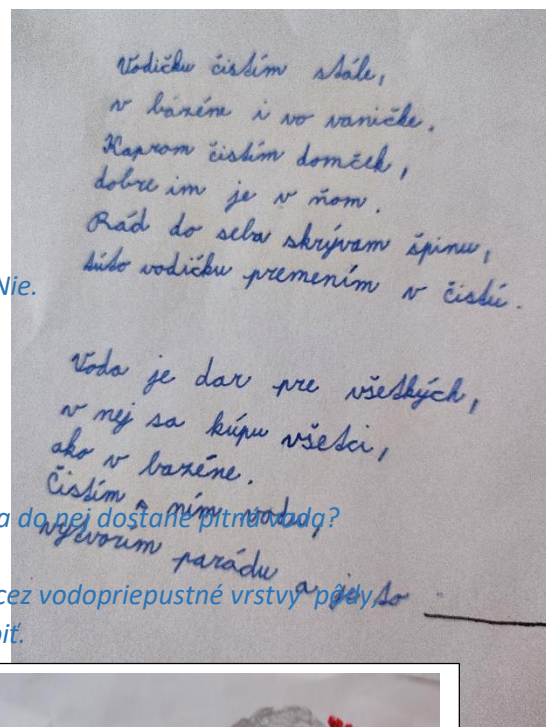
Vodu čistím neustále,  
v akváriu i v bazéne.  
Rybám čistím dom,  
nažívajú v ňom.  
Rád do seba skrývam špinu,  
túto vodu zmením v čistú.

Voda dar pre život ľudí,  
v nej sa kúpem,  
ako v studni,  
vyčistím s ním vodu,  
vytvorím parádu a je to \_\_\_\_\_.

11

Na tomto mieste sa rozhladni a nájdí tú, ktorá **je na jar najkrajšia.**

Tu, v blízkosti nášho úľa,  
kadekto v lete sa túla.  
Sem tam jeleň cez plot skočí,  
sem tam diviak gúľa oči.  
V jazierku tam žabka žmúri,  
na lekno si sadá v júli.  
No nás najviac teší,  
keď čerešňa oblečie si  
krásne šaty svoje,  
to veru paráda je.





Tešíme sa veľmi všetci  
a náš úľ už celý bzučí,  
všetko sa to začne, keď na jar p \_\_\_\_\_.  
15

Určite si prišiel na to, že je to čerešňa. A teraz prichádza ten čas, kedy môžeš poukladať  
indície, ktoré si získal.

Z \_\_\_\_\_, \_\_\_\_\_  
1 2 3 4 5 6 7 8 9 10 11 12 13 14 15

Ešte ti zostáva posledná úloha. Nájdi krabičku a otvor ju.

**Gratulujem ti, našiel si poklad!**  
**Si v záhrade, ktorá učí!**